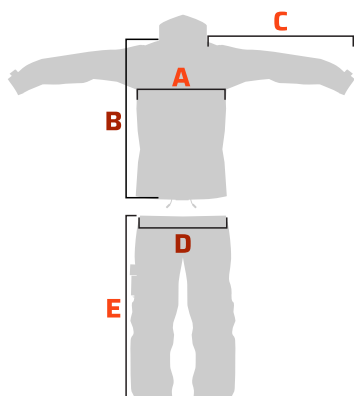


MODELAGEM NYLON

20/04/26



MASCULINO

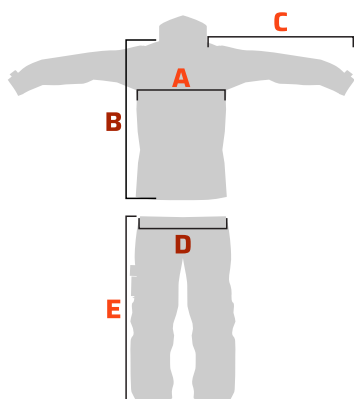


	JAQUETA			CALÇA	
	TÓRAX	COMPRIMENTO DA JAQUETA	COMPRIMENTO DA MANGA + OMBRO	CINTURA/QUADRIL	COMPRIMENTO DA CALÇA
	A	B	C	D	E
PP	55	66	74	106	106
P	57	68	76	110	108
M	59	70	78	114	110
G	61	72	80	118	112
GG	63	74	82	122	114
XG	65	78	84	132	116
XGG	67	82	86	136	118
EG	69	86	88	140	120
EGG	71	90	90	144	122

OBS: MEDIDAS COM TOLERÂNCIA DE 2 CM + OU -

RECOMENDA-SE ESCOLHER UM TAMANHO MAIOR, POIS A CAPA DE CHUVA SERÁ USADA SOBRE OUTRAS ROUPAS.

FEMININO



	JAQUETA			CALÇA	
	BUSTO	COMPRIMENTO DA JAQUETA	COMPRIMENTO DA MANGA + OMBRO	CINTURA/QUADRIL	COMPRIMENTO DA CALÇA
	A	B	C	D	E
PP	48	66	68	102	104
P	50	68	69	106	106
M	52	70	70	110	108
G	54	72	71	114	110
GG	56	74	72	118	112
XG	58	76	73	122	114
XGG	60	78	74	132	116
EG	62	80	75	136	118
EGG	64	82	76	140	120

OBS: MEDIDAS COM TOLERÂNCIA DE 2 CM + OU -

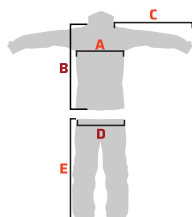
RECOMENDA-SE ESCOLHER UM TAMANHO MAIOR, POIS A CAPA DE CHUVA SERÁ USADA SOBRE OUTRAS ROUPAS.

MODELAGEM PVC

20/04/26



MASCULINO

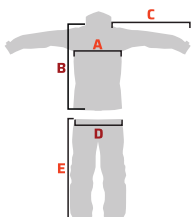


	JAQUETA			CALÇA	
	TÓRAX	COMPRIMENTO DA JAQUETA	COMPRIMENTO DA MANGA + OMBRO	CINTURA/QUADRIL	COMPRIMENTO DA CALÇA
	A	B	C	D	E
PP	55	66	73	102	101
P	57	68	75	106	104
M	59	70	75	110	107
G	61	72	77	116	109
GG	63	74	77	120	112
XG	65	78	81	128	114
XGG	67	82	84	134	117
EG	69	86	84	136	120
EGG	71	90	86	140	122

OBS: MEDIDAS COM TOLERÂNCIA DE 2 CM + DU -

RECOMENDA-SE ESCOLHER UM TAMANHO MAIOR, POIS A CAPA DE CHUVA SERÁ USADA SOBRE OUTRAS ROUPAS.

FEMININO



	JAQUETA			CALÇA	
	BUSTO	COMPRIMENTO DA JAQUETA	COMPRIMENTO DA MANGA + OMBRO	CINTURA/QUADRIL	COMPRIMENTO DA CALÇA
	A	B	C	D	E
PP	53	64	72	98	100
P	55	66	73	102	101
M	57	68	75	106	104
G	59	70	75	110	107
GG	61	72	77	116	109
XG	63	74	77	120	112
XGG	65	78	81	128	114
EG	67	82	84	134	117
EGG	69	86	84	136	120

OBS: MEDIDAS COM TOLERÂNCIA DE 2 CM + DU -

RECOMENDA-SE ESCOLHER UM TAMANHO MAIOR, POIS A CAPA DE CHUVA SERÁ USADA SOBRE OUTRAS ROUPAS.

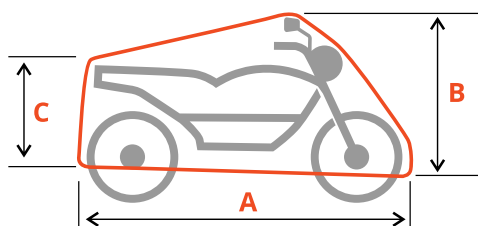
TABELA SUGESTIVA

TAMANHO	MANEQUIM	ALTURA (cm)	PESO (kg)
PP	34/36	150-158	40-48
P	38	155-163	48-55
M	40	160-168	55-65
G	42-44	165-173	65-75
GG	46	168-176	75-85
XG	48	170-178	85-95
XGG	50	173-181	95-105
EG	52-54	175-185	105-115
EGG	56-58	178-190	115-130

As medidas informadas podem apresentar variações em função das diferenças nas proporções corporais, o que pode influenciar no ajuste da peça. Este conjunto foi desenvolvido para uso sobreposto a outras roupas e é confeccionado em material impermeável para proteção contra chuva. Por esse motivo, recomenda-se a escolha de um tamanho maior ao habitual, a fim de garantir melhor conforto e liberdade de movimento.

CAPA DE MOTO

20/04/26



TAMANHOS	MEDIDAS EM CENTÍMETROS				
	P	M	G	GG	XG
A Comprimento Total	225	240	255	270	285
B Altura Dianteira	110	125	130	135	150
C Altura Traseira	65	70	80	85	95
D Largura Dianteira	80	80	80	80	90
ATENÇÃO: Tolerância de (+-) 2,0 cm.					

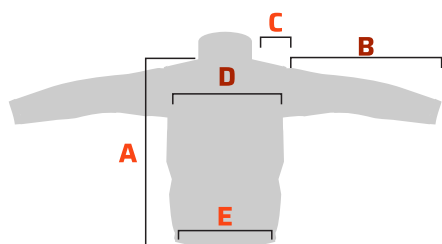
CILINDRADAS				
P	M	G	GG	XG
100 a 125	125 a 150	200 a 300	300 a 750	+750

JAQUETA TÉRMICA

20/04/26



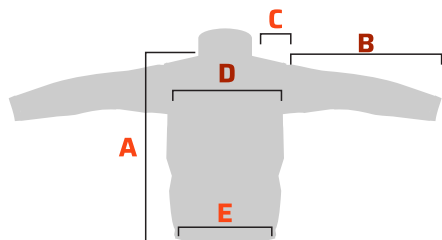
MASCULINO



		PP	P	M	G	GG	XG	XGG	EG	EGG
Comprimento	A	66	69	71	77	83	87	89	91	93
Manga	B	63	65	65	69	71	79	80	81	81
Ombro	C	48	50	50	52	54	58	62	64	66
Tórax	D	120	122	124	130	140	144	146	152	154
Cintura	E	118	120	122	128	138	142	144	150	152

OBS: MEDIDAS COM TOLERÂNCIA DE 2 CM + OU -

FEMININO



		PP	P	M	G	GG	XG	XGG	EG	EGG
Comprimento	A	62	64	66	68	70	72	74	76	78
Manga	B	52	55	56	59	61	63	65	67	69
Ombro	C	44	46	47	49	51	53	55	57	59
Busto	D	99	101	112	116	122	124	126	128	130
Cintura	E	95	99	110	114	120	130	134	138	145

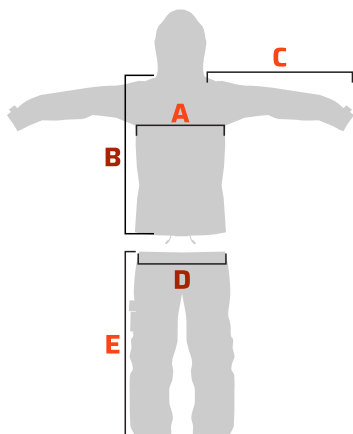
OBS: MEDIDAS COM TOLERÂNCIA DE 2 CM + OU -

MODELAGEM NYLON

20/04/26



MASCULINO

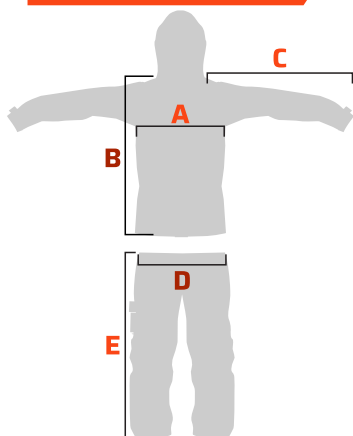


	JAQUETA			CALÇA	
	A	B	C	D	E
	TÓRAX	COMPRIMENTO DA JAQUETA	COMPRIMENTO DA MANGA + OMBRO	CINTURA/QUADRIL	COMPRIMENTO DA CALÇA
PP	55	66	74	106	106
P	57	68	76	110	108
M	59	70	78	114	110
G	61	72	80	118	112
GG	63	74	82	122	114
XG	65	78	84	132	116
XGG	67	82	86	136	118
EG	69	86	88	140	120
EGG	71	90	90	144	122

OBS: MEDIDAS COM TOLERÂNCIA DE 2 CM + OU -

RECOMENDA-SE ESCOLHER UM TAMANHO MAIOR, POIS A CAPA DE CHUVA SERÁ USADA SOBRE OUTRAS ROUPAS.

FEMININO



	JAQUETA			CALÇA	
	A	B	C	D	E
	BUSTO	COMPRIMENTO DA JAQUETA	COMPRIMENTO DA MANGA + OMBRO	CINTURA/QUADRIL	COMPRIMENTO DA CALÇA
PP	48	66	68	102	104
P	50	68	69	106	106
M	52	70	70	110	108
G	54	72	71	114	110
GG	56	74	72	118	112
XG	58	76	73	122	114
XGG	60	78	74	132	116
EG	62	80	75	136	118
EGG	64	82	76	140	120

OBS: MEDIDAS COM TOLERÂNCIA DE 2 CM + OU -

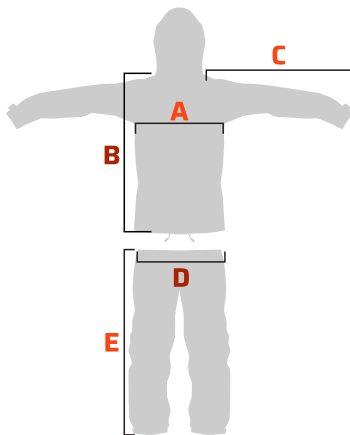
RECOMENDA-SE ESCOLHER UM TAMANHO MAIOR, POIS A CAPA DE CHUVA SERÁ USADA SOBRE OUTRAS ROUPAS.

MODELAGEM PVC

20/04/26



MASCULINO

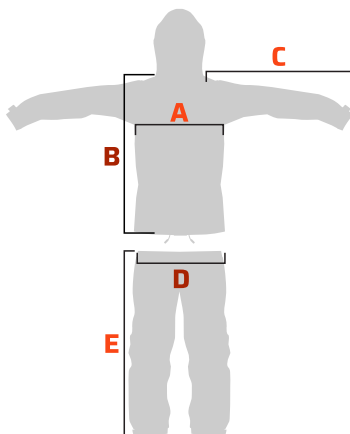


	JAQUETA			CALÇA	
	TÓRAX	COMPRIMENTO DA JAQUETA	COMPRIMENTO DA MANGA + OMBRO	CINTURA/QUADRIL	COMPRIMENTO DA CALÇA
	A	B	C	D	E
PP	55	66	73	102	101
P	57	68	75	106	104
M	59	70	75	110	107
G	61	72	77	116	109
GG	63	74	77	120	112
XG	65	78	81	128	114
XGG	67	82	84	134	117
EG	69	86	84	136	120
EGG	71	90	86	140	122

OBS: MEDIDAS COM TOLERÂNCIA DE 2 CM + OU -

RECOMENDA-SE ESCOLHER UM TAMANHO MAIOR, POIS A CAPA DE CHUVA SERÁ USADA SOBRE OUTRAS ROUPAS.

FEMININO



	JAQUETA			CALÇA	
	BUSTO	COMPRIMENTO DA JAQUETA	COMPRIMENTO DA MANGA + OMBRO	CINTURA/QUADRIL	COMPRIMENTO DA CALÇA
	A	B	C	D	E
PP	53	64	72	98	100
P	55	66	73	102	101
M	57	68	75	106	104
G	59	70	75	110	107
GG	61	72	77	116	109
XG	63	74	77	120	112
XGG	65	78	81	128	114
EG	67	82	84	134	117
EGG	69	86	84	136	120

OBS: MEDIDAS COM TOLERÂNCIA DE 2 CM + OU -

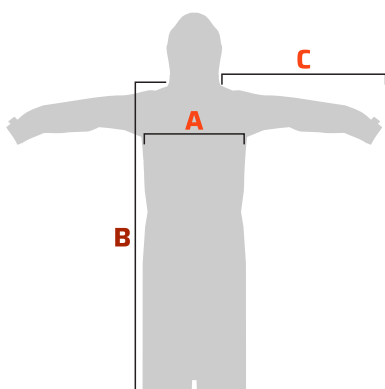
RECOMENDA-SE ESCOLHER UM TAMANHO MAIOR, POIS A CAPA DE CHUVA SERÁ USADA SOBRE OUTRAS ROUPAS.

CAPA LONGA PVC E NYLON

20/04/26



PVC

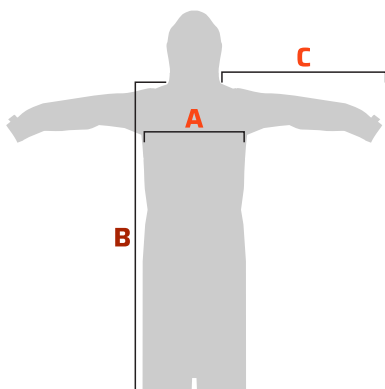


	TÓRAX	COMPRIENTO	COMPRIENTO DA MANGA + OMBRO
	A	B	C
PP	54	98	74
P	56	105	76
M	58	115	78
G	60	124	80
GG	62	129	82
XG	64	135	83
XGG	68	140	84
EG	70	145	85
EGG	72	148	86

OBS: MEDIDAS COM TOLERÂNCIA DE 2 CM + OU -

RECOMENDA-SE ESCOLHER UM TAMANHO MAIOR, POIS A CAPA DE CHUVA SERÁ USADA SOBRE OUTRAS ROUPAS.

NYLON



	TÓRAX	COMPRIENTO	COMPRIENTO DA MANGA + OMBRO
	A	B	C
PP	55	98	74
P	57	105	76
M	59	115	78
G	61	124	80
GG	63	129	82
XG	65	135	84
XGG	67	140	86
EG	69	145	88
EGG	71	148	90

OBS: MEDIDAS COM TOLERÂNCIA DE 2 CM + OU -

RECOMENDA-SE ESCOLHER UM TAMANHO MAIOR, POIS A CAPA DE CHUVA SERÁ USADA SOBRE OUTRAS ROUPAS.

MACACÕES / CALÇA COM BOTA / PERNEIRAS

20/04/26



MACACÕES

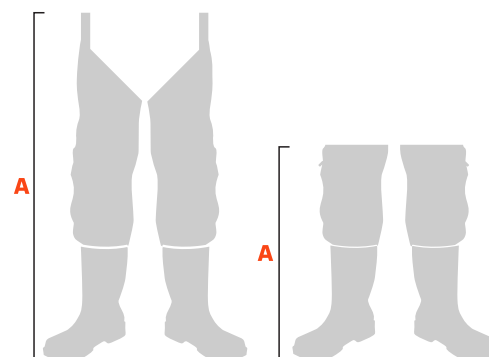
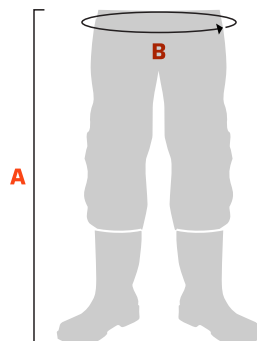
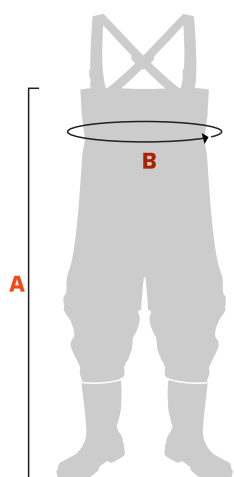
	A	B
	ALTURA	CIRCUNFERÊNCIA
P	1,35	1,25
M	1,40	1,30
G	1,45	1,35
GG	1,50	1,40
XG	1,55	1,45

CALÇA COM BOTA

	A	B
	ALTURA	CIRCUNFERÊNCIA
P	1,20	1,25
M	1,25	1,30
G	1,30	1,35
GG	1,35	1,40
XG	1,40	1,45

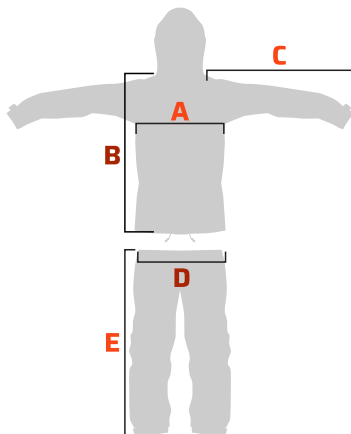
PERNEIRAS

	A
TIPO	ALTURA
Joelho	0,60
Virilha	1,00



MODELAGEM NYLON

20/04/26



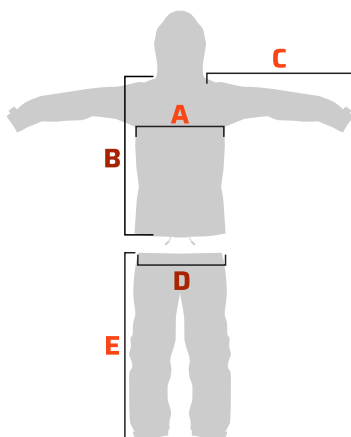
	JAQUETA			CALÇA	
	A	B	C	D	E
	TÓRAX	COMPRIMENTO DA JAQUETA	COMPRIMENTO DA MANGA + OMBRO	CINTURA/QUADRIL	COMPRIMENTO DA CALÇA
PP	55	66	74	106	106
P	57	68	76	110	108
M	59	70	78	114	110
G	61	72	80	118	112
GG	63	74	82	122	114
XG	65	78	84	132	116
XGG	67	82	86	136	118
EG	69	86	88	140	120
EGG	71	90	90	144	122

OBS: MEDIDAS COM TOLERÂNCIA DE 2 CM + OU -

RECOMENDA-SE ESCOLHER UM TAMANHO MAIOR, POIS A CAPA DE CHUVA SERÁ USADA SOBRE OUTRAS ROUPAS.

MODELAGEM PVC

20/04/26



	JAQUETA			CALÇA	
	TÓRAX	COMPRIMENTO DA JAQUETA	COMPRIMENTO DA MANGA + OMBRO	CINTURA/QUADRIL	COMPRIMENTO DA CALÇA
	A	B	C	D	E
PP	55	66	73	102	101
P	57	68	75	106	104
M	59	70	75	110	107
G	61	72	77	116	109
GG	63	74	77	120	112
XG	65	78	81	128	114
XGG	67	82	84	134	117
EG	69	86	84	136	120
EGG	71	90	86	140	122

OBS: MEDIDAS COM TOLERÂNCIA DE 2 CM + OU -

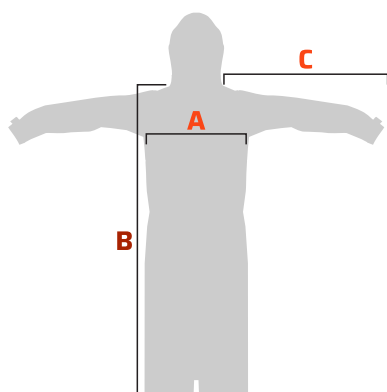
RECOMENDA-SE ESCOLHER UM TAMANHO MAIOR, POIS A CAPA DE CHUVA SERÁ USADA SOBRE OUTRAS ROUPAS.

CAPA LONGA DE PVC E NYLON

20/04/26



NYLON

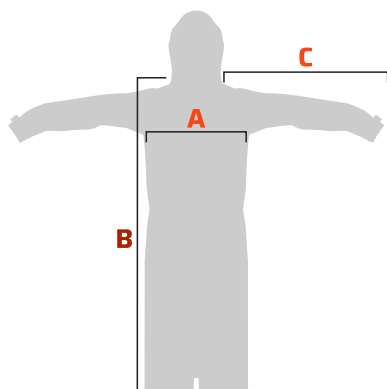


	TÓRAX	COMPRIENTO	COMPRIENTO DA MANGA + OMBRO
	A	B	C
PP	55	98	74
P	57	105	76
M	59	115	78
G	61	124	80
GG	63	129	82
XG	65	135	84
XGG	67	140	86
EG	69	145	88
EGG	71	148	90

OBS: MEDIDAS COM TOLERÂNCIA DE 2 CM + OU -

RECOMENDA-SE ESCOLHER UM TAMANHO MAIOR, POIS A CAPA DE CHUVA SERÁ USADA SOBRE OUTRAS ROUPAS.

PVC



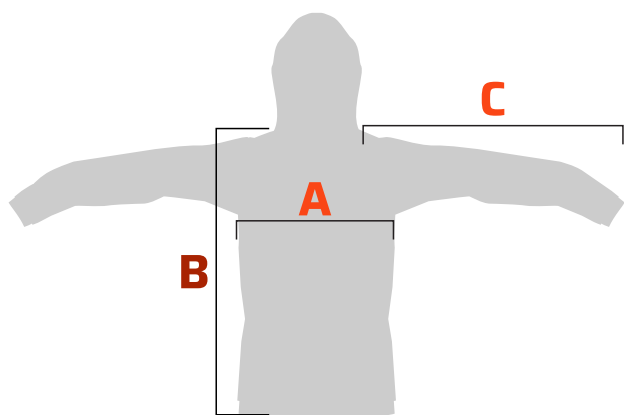
	TÓRAX	COMPRIENTO	COMPRIENTO DA MANGA + OMBRO
	A	B	C
PP	54	98	74
P	56	105	76
M	58	115	78
G	60	124	80
GG	62	129	82
XG	64	135	83
XGG	68	140	84
EG	70	145	85
EGG	72	148	86

OBS: MEDIDAS COM TOLERÂNCIA DE 2 CM + OU -

RECOMENDA-SE ESCOLHER UM TAMANHO MAIOR, POIS A CAPA DE CHUVA SERÁ USADA SOBRE OUTRAS ROUPAS.

CORTA VENTO

20/04/26

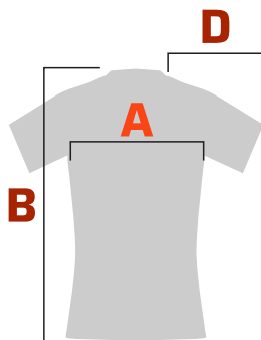
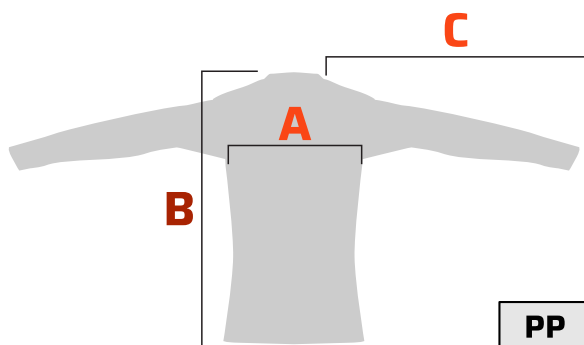


	CORTA VENTO		
	A	B	C
	TÓRAX	COMPRIMENTO	COMPRIMENTO DA MANGA + OMBRO
PP	54	71	74
P	56	74	76
M	58	76	78
G	61	78	80
GG	65	80	82
XG	70	87	84
XGG	76	92	86

OBS: MEDIDAS COM TOLERÂNCIA DE 2 CM + OU -

CAMISETA UV

20/04/26



	MANGA CURTA/LONGA			
	A	B	C	D
TÓRAX		COMPRIMENTO	COMPRIMENTO DA MANGA LONGA + OMBRO	COMPRIMENTO DA MANGA CURTA + OMBRO
PP	50	65	80	35
P	52	68	82	35
M	56	70	84	39
G	57	74	85	40
GG	62	77	88	41
XG	66	79	91	45
XGG	72	83	93	46

OBS: MEDIDAS COM TOLERÂNCIA DE 2 CM + OU -